

Umfrage Bewegung & Sport

RESTLAUFZEIT (TAGE)



0

ONLINE SEIT (TAGE)



32

ANTWORTEN



97

ANTWORTZEIT (MEDIAN)



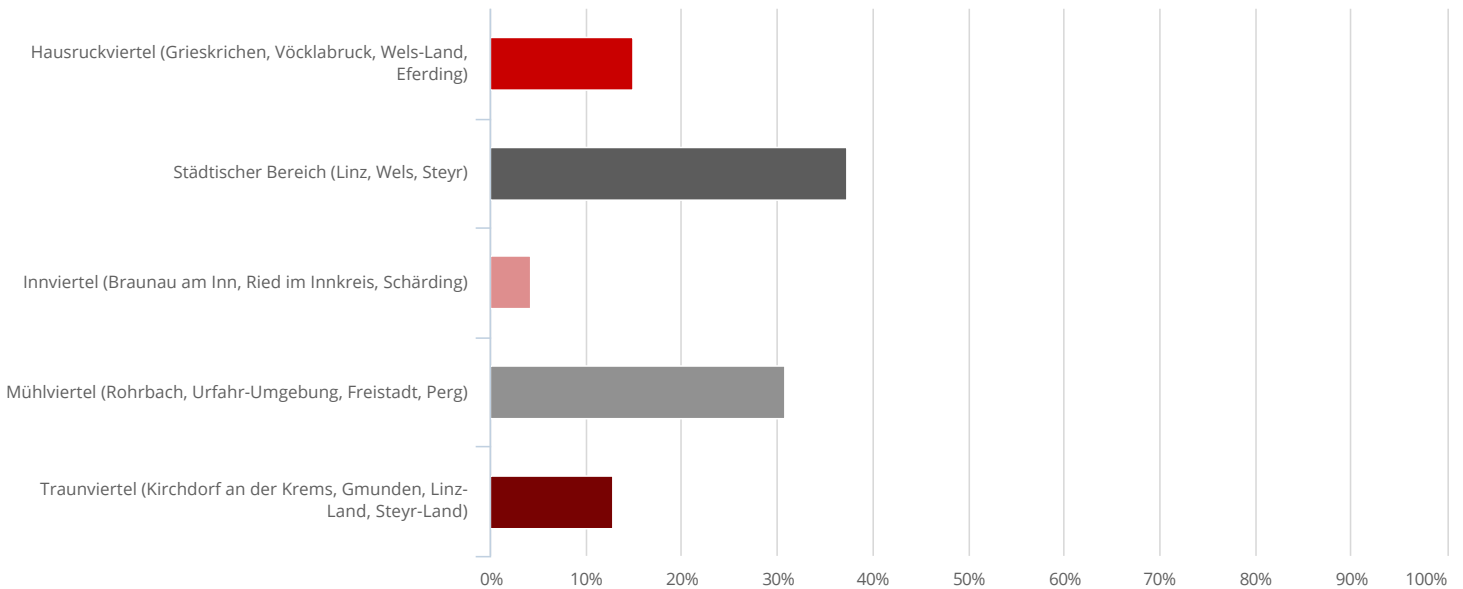
2m 32s

FERTIGGESTELLT



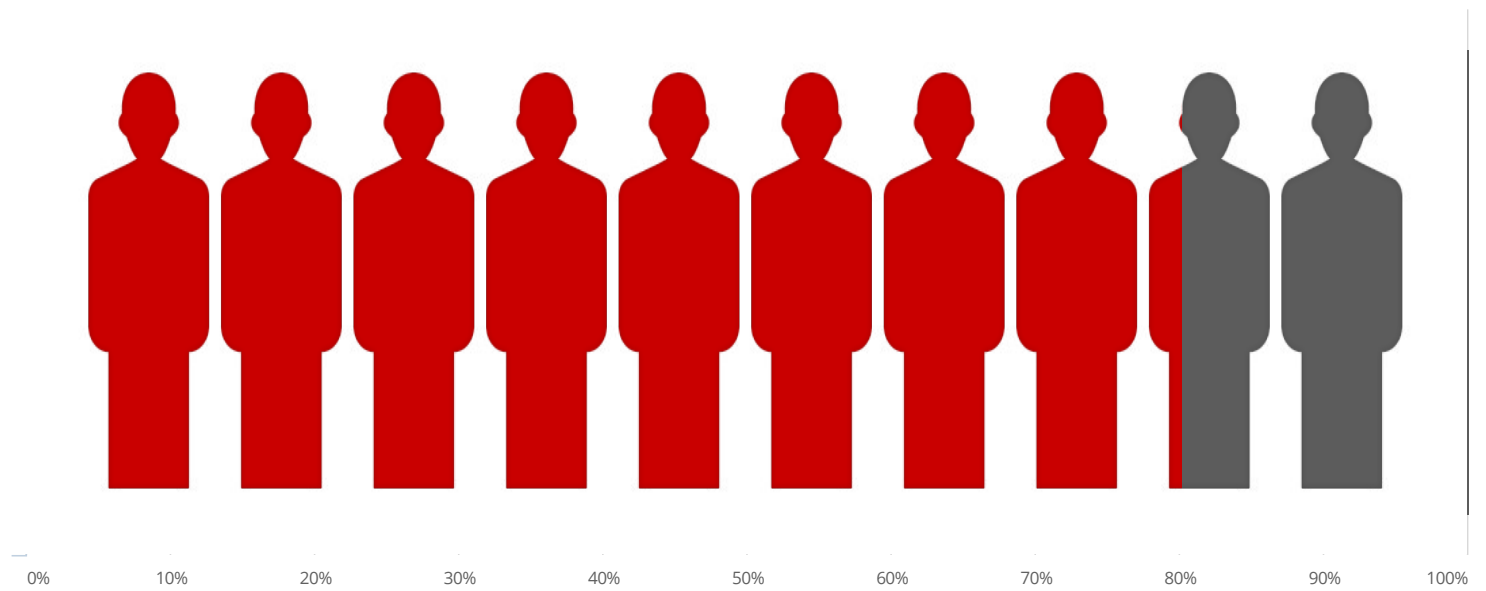
91

Ich komme aus...



1	Hausruckviertel (Grieskrichen, Vöcklabruck, Wels-Land, Eferding)	14 (14.89 %)
2	Städtischer Bereich (Linz, Wels, Steyr)	35 (37.23 %)
3	Innviertel (Braunau am Inn, Ried im Innkreis, Schärding)	4 (4.26 %)
4	Mühlviertel (Rohrbach, Urfahr-Umgebung, Freistadt, Perg)	29 (30.85 %)
5	Traunviertel (Kirchdorf an der Krems, Gmunden, Linz-Land, Steyr-Land)	12 (12.77 %)
Antworten		94

Wird von Kindern und Jugendlichen in meinem Umfeld in der Freizeit Sport betrieben?



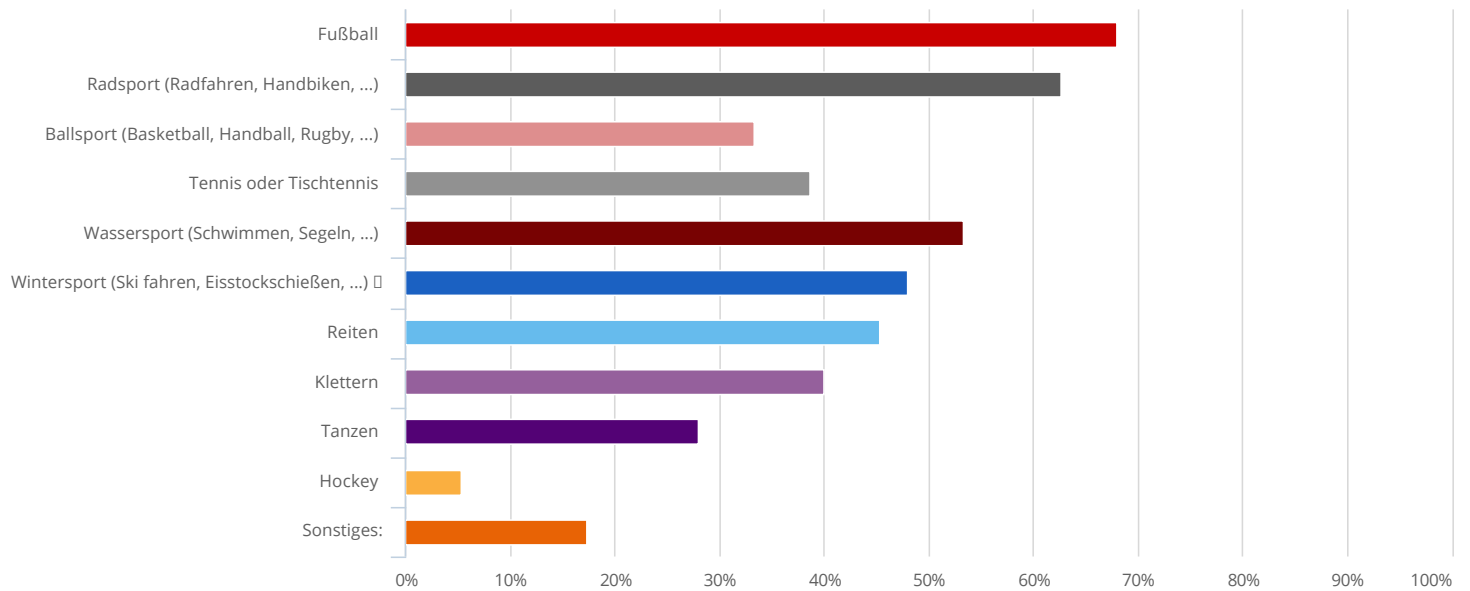
- 1 Ja
 - 2 Nein
- Antworten**

73 (80.22 %)

18 (19.78 %)

91

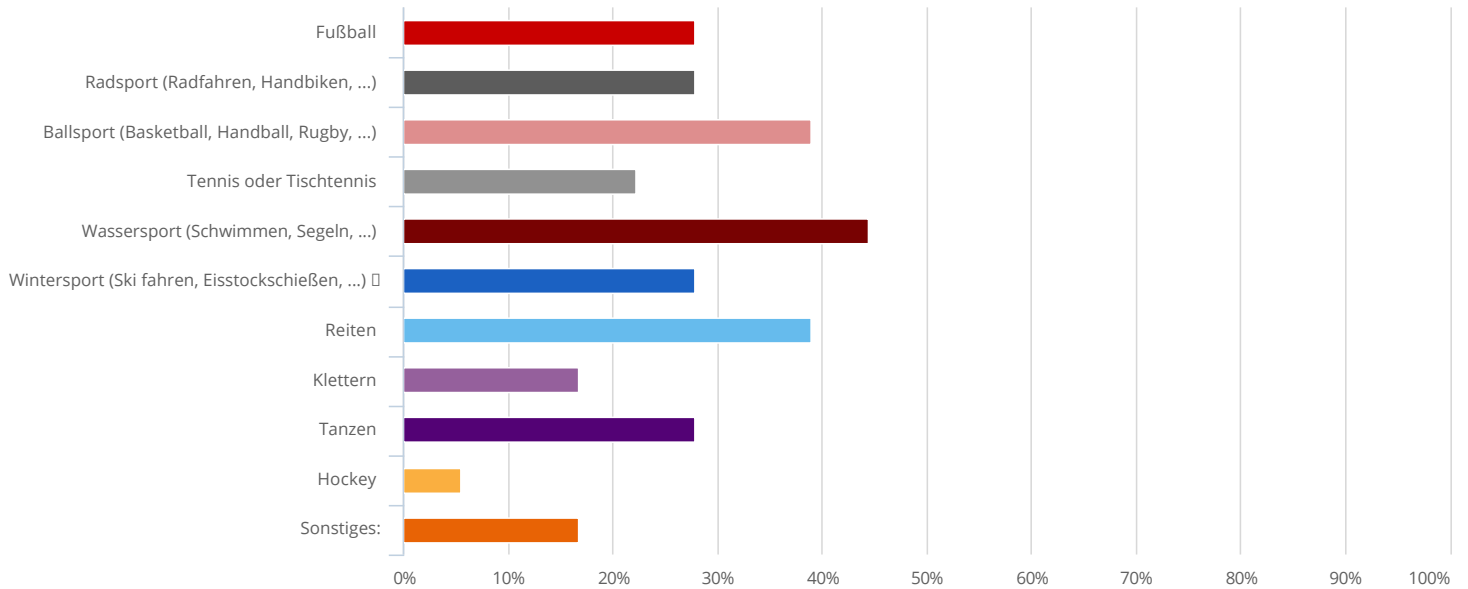
Welchen Sport machen Kinder und Jugendliche in meinem Umfeld?



1	Fußball	51 (68 %)
2	Radsport (Radfahren, Handbiken, ...)	47 (62.67 %)
3	Ballsport (Basketball, Handball, Rugby, ...)	25 (33.33 %)
4	Tennis oder Tischtennis	29 (38.67 %)
5	Wassersport (Schwimmen, Segeln, ...)	40 (53.33 %)
6	Wintersport (Ski fahren, Eisstockschießen, ...)	36 (48 %)
7	Reiten	34 (45.33 %)
8	Klettern	30 (40 %)
9	Tanzen	21 (28 %)
10	Hockey	4 (5.33 %)
11	Sonstiges:	13 (17.33 %)
Antworten		75

laufen darts spazieren
fitness basketball hof
geräteturnen
leichtathletik
frisbee

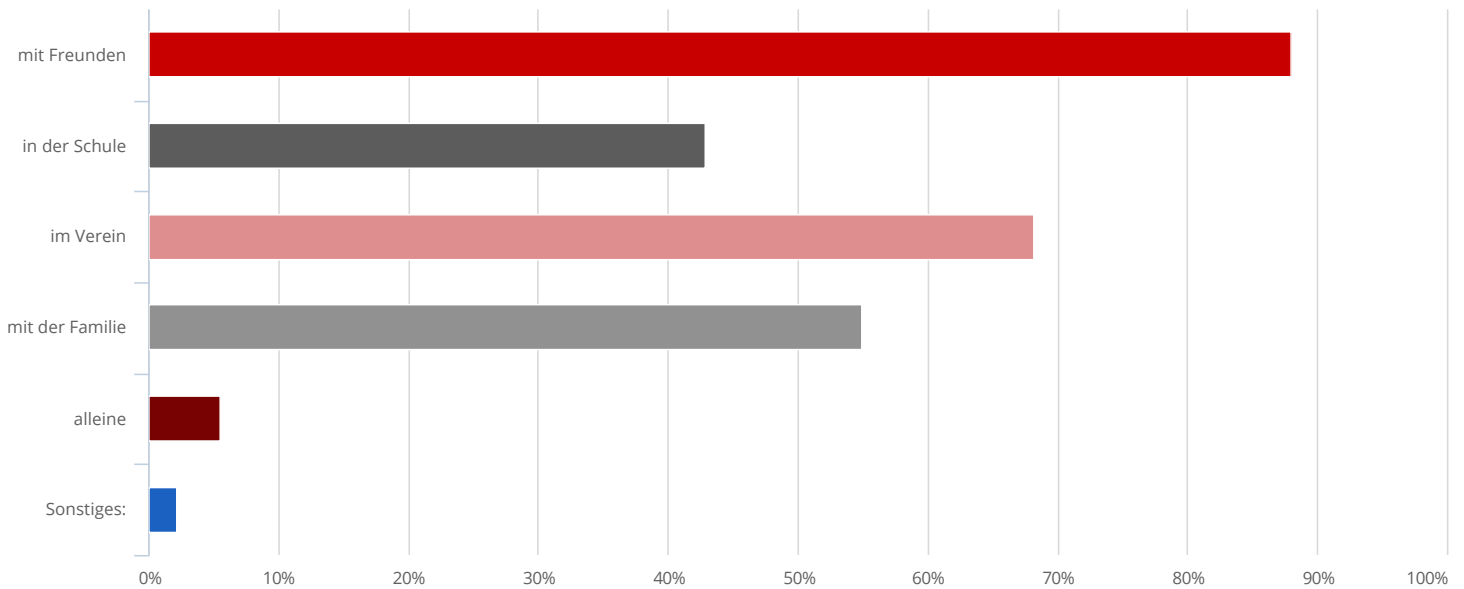
Welche Sportangebote würden sich Kinder und Jugendliche in meinem Umfeld wünschen?



1	Fußball	5 (27.78 %)
2	Radsport (Radfahren, Handbiken, ...)	5 (27.78 %)
3	Ballsport (Basketball, Handball, Rugby, ...)	7 (38.89 %)
4	Tennis oder Tischtennis	4 (22.22 %)
5	Wassersport (Schwimmen, Segeln, ...)	8 (44.44 %)
6	Wintersport (Ski fahren, Eisstockschießen, ...)	5 (27.78 %)
7	Reiten	7 (38.89 %)
8	Klettern	3 (16.67 %)
9	Tanzen	5 (27.78 %)
10	Hockey	1 (5.56 %)
11	Sonstiges:	3 (16.67 %)
Antworten		18

wichtigste
fechten
bewegung
angeln

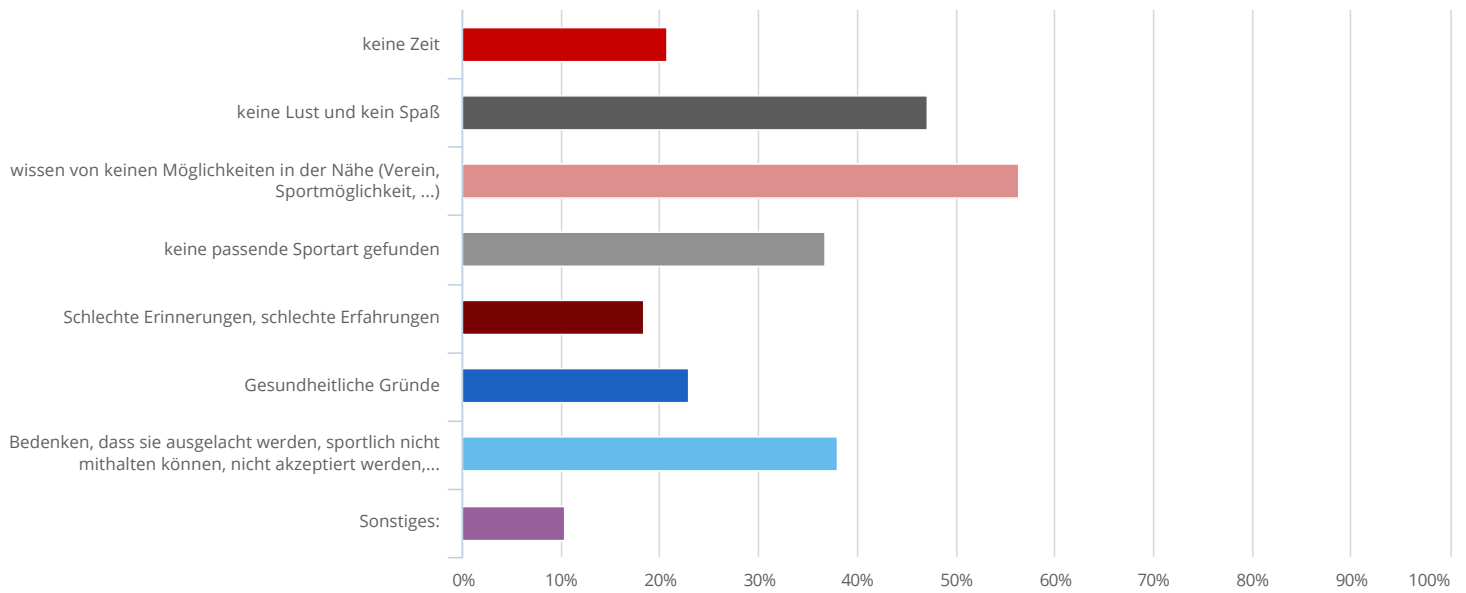
Kinder und Jugendliche in meinem Umfeld möchten am liebsten Sport machen...



1	mit Freunden	80 (87.91 %)
2	in der Schule	39 (42.86 %)
3	im Verein	62 (68.13 %)
4	mit der Familie	50 (54.95 %)
5	alleine	5 (5.49 %)
6	Sonstiges:	2 (2.2 %)
Antworten		91

Ims
trainer
tanzen

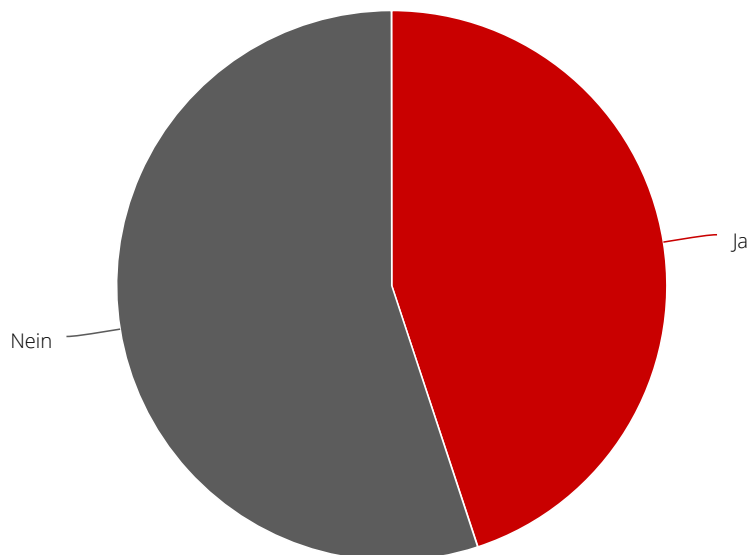
Woran kann es liegen, dass viele Kinder und Jugendliche nicht gerne oder wenig Sport machen?



1	keine Zeit	18 (20.69 %)
2	keine Lust und kein Spaß	41 (47.13 %)
3	wissen von keinen Möglichkeiten in der Nähe (Verein, Sportmöglichkeit, ...)	49 (56.32 %)
4	keine passende Sportart gefunden	32 (36.78 %)
5	Schlechte Erinnerungen, schlechte Erfahrungen	16 (18.39 %)
6	Gesundheitliche Gründe	20 (22.99 %)
7	Bedenken, dass sie ausgelacht werden, sportlich nicht mithalten können, nicht akzeptiert werden,...	33 (37.93 %)
8	Sonstiges:	9 (10.34 %)
Antworten		87

gesehen
 fernsehen viel kosten
 handy familie zeit hohe
 computer kein internet
 ohne fett vorbild eltern
 guten bereits viele
 begleitperson

Sind Angebote bekannt, bei denen Kinder und Jugendliche mit und ohne Behinderung gemeinsam Bewegung und Sport machen können?



- 1 Ja
 - 2 Nein
- Antworten

40 (44.94 %)

49 (55.06 %)

89

Was ist für Kinder und Jugendliche beim Sport besonders wichtig?

(z. B. Spaß, Dabeisein, Leistung, Teamgeist, Freundschaften, Respekt, Gesundheit, Kondition, Selbstbewusstsein, ...)

Bitte hier eintragen:

